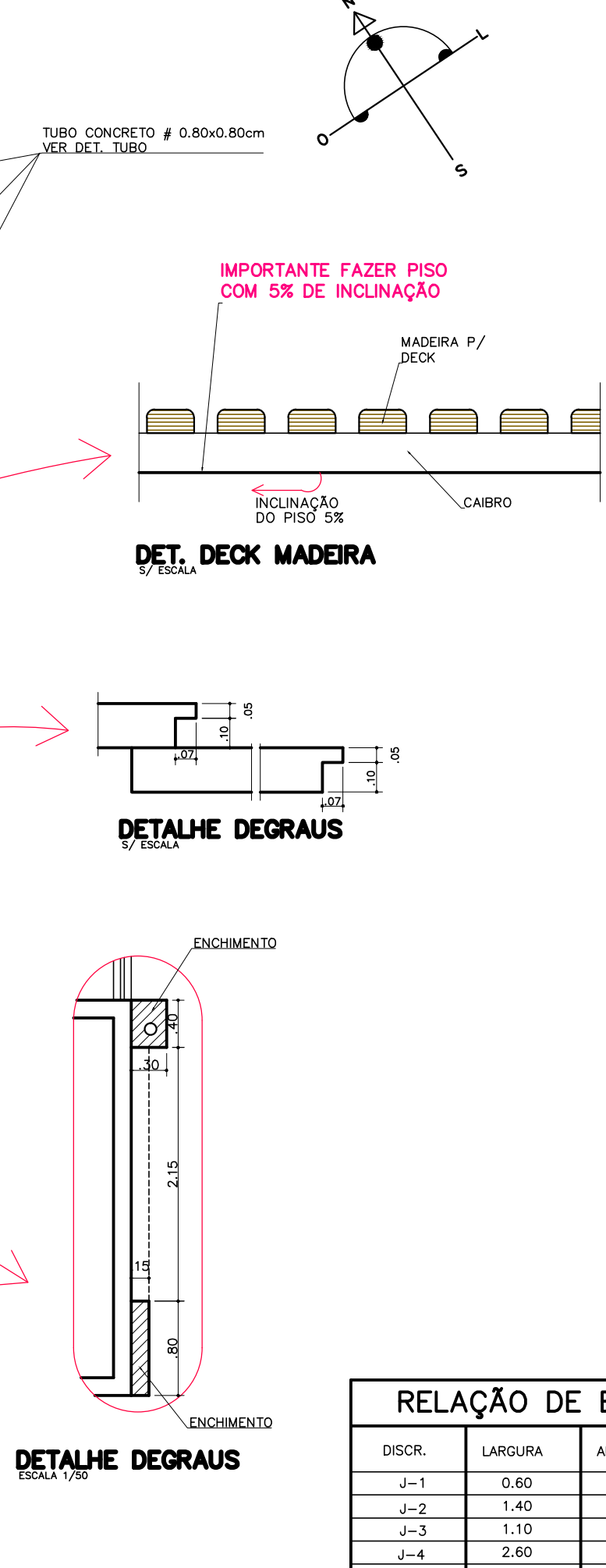
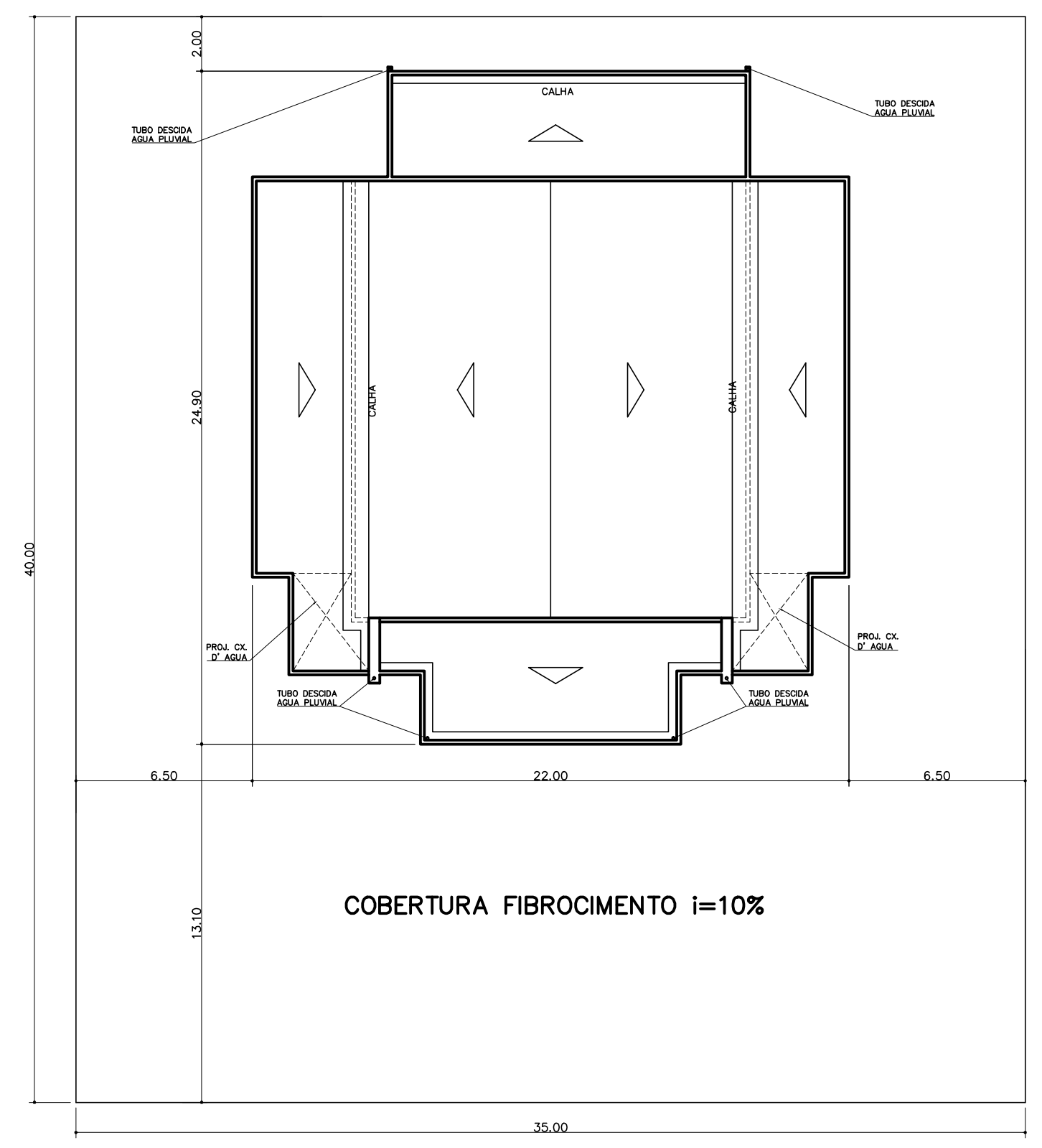


PLANTA BAIXA
ESCALA 1/100



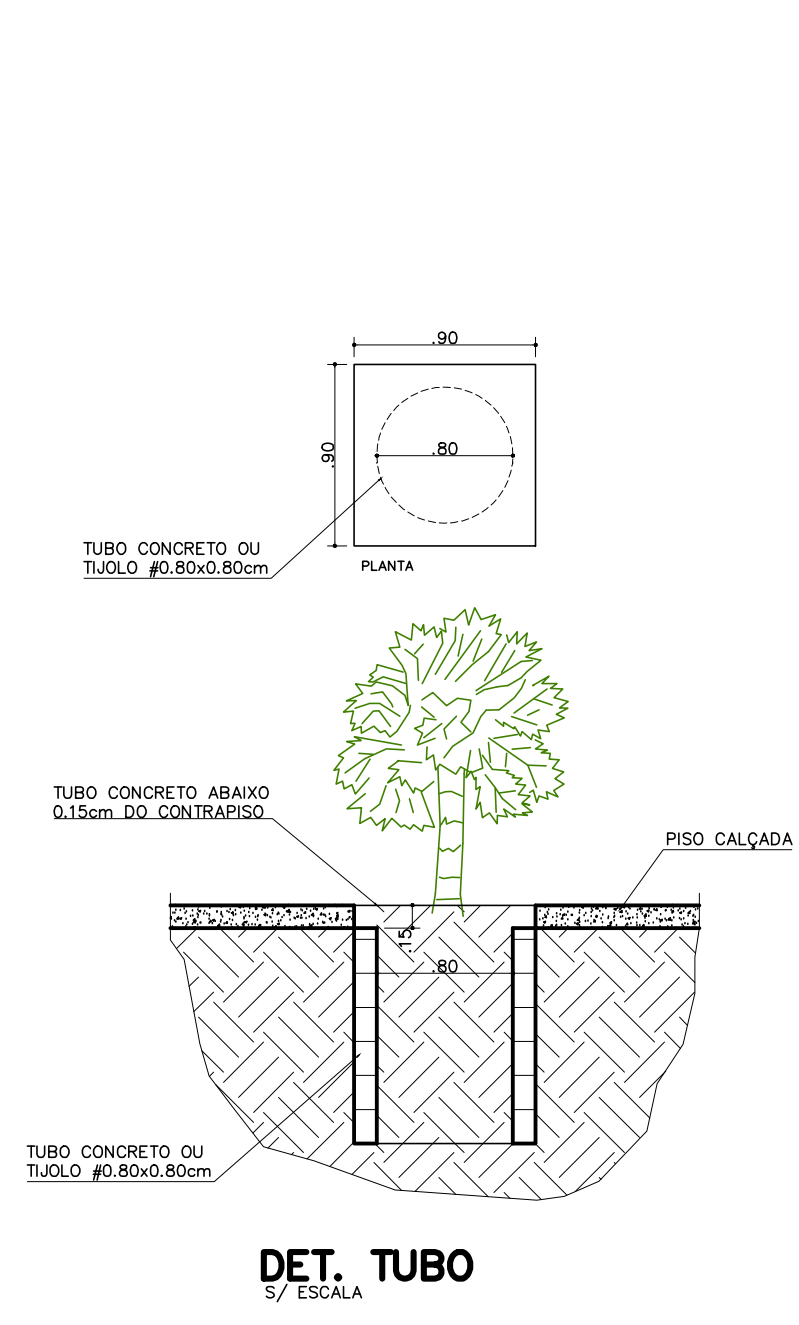
DETALHE DEGRAUS
ESCALA 1/50



PLANTA DE IMPLANTACAO E COBERTURA
ESCALA 1/200

RELAÇÃO DE ESQUADRIAS CONFIRMAR MEDIDAS "IN LOCO"

DISCR.	LARGURA	ALTURA	PEITORIL	UNIDADE	LOCAL	OBS./TIPO/MATERIAL
J-1	0.60	1.20	1.40	08	WC/A.S.	
J-2	1.40	1.20	1.40	13	SALAS/ARQ./COPA	
J-3	1.10	1.20	1.40	02	CIRC. FUNDOS	
J-4	2.60	5.00	-	02	FACHADA	INCLINADO
J-5	1.50	4.50	0.50	02	FACHADA	
P-1	2.20	5.00	-	01	FACHADA	C/ BANDEIRA FIXA INCLINADA
P-2	0.90	2.10	-	03	INTERNA	
P-3	1.20	2.10	-	02	PLENARIO/S. REUNIOES	
P-4	0.90	2.60	-	01	ENTRADA FUNDOS	



DET. TUBO
S/ ESCALA

FOLHA	01	PROJETO	CAMARA MUNICIPAL DE REGENTE FEJO		
ASSUNTO	PLANTA BAIXA				
AREA	458.53 m ²	DATA	30/JUL/2013	ESCALA	1/100
ORDEM DE SERVIÇO	1288	LOCAL DA OBRA	REGENTE FEJO	DESENHO	LETICIA
1288-01.DWG		REVISAO	12/AGO/2013		

Agueda de Padua Ferreira
Arquitetura
CREA / SP 060.140.820/D
Rua Garcia Paes, 42
Fone - (018) 3221-6433
Presidente Prudente - SP
e-mail: aguearq@terra.com.br